


# 1回のタイル塗装で撥水と目地の保護。他社同一価格で収益確保

改修資料を提供

## 弱溶剤系タイル保護剤 マイティ・エコH

洗浄痕を硬度8Hの硬質ガラスで平滑補修、目地の吸水防止



製品名	弱溶剤系保護剤 マイティエコH	タイル OOクリーン
溶媒	IPA	強溶剤
浸透無機材料%	6%	3%
艶の状況	自然調	艶消し
ホルムアルデヒド	F☆☆☆☆	F☆☆☆☆
塗布回数	1回	2回
塗装店材料m <sup>2</sup> @	340円	340~500円
塗装店手間m <sup>2</sup> @	200円	400円
材料+手間合計	540円	740~900円

# 1回の塗装で汲水タイルが防水 2回の塗装で劣化タイルも防水

改修資料を提供

## 水性防水剤 ウォータープルーフC (Water Proof-C)

タイルと目地にシリコン防水層形成、タイルと目地の防水と撥水



製品名	水性防水剤 Water Proof-C	タイル OOクリーン
浸透無機材料%	11%	3%程度?
溶媒	水性	強溶剤
艶の状況	自然調	艶消し
ホルムアルデヒド	F☆☆☆☆	F☆☆☆☆
塗布回数	1~2回	2回~3回
塗装店材料m <sup>2</sup> @	340円	340~500円
塗装店手間m <sup>2</sup> @	200円	400円
材料+手間合計	540円	740~900円

# 無機原料の大量含有。塗装が1回短縮。他社同一価格でも収益確保

## 弱溶剤系防水剤 フェイスガード防水剤XP200



## 水性防水剤ウォータープルーフC (Water Proof-C)



製品名	フェイスガード 防水剤 Xp200	水性防水剤 Water Proof-C	OOOシール OOOS
溶媒	IPA	水性	強溶剤
浸透無機材料%	6.8%	11%	3%程度?
艶の状況	自然調	自然調	自然調
ホルムアルデヒド	F☆☆☆☆	F☆☆☆☆	F☆☆☆☆
塗布回数	2回	2回	3回
塗装店材料m <sup>2</sup> @	約500~600円	約450~500円	約600~700円
塗装店手間m <sup>2</sup> @	約400円	400円	600円
材料+手間合計	約900~1000円	約850~900円	約1200~1300円
	コンクリート内部にシリコン防水層		

# 有機酸による黒錆変換剤R\_black 2回塗装で錆止塗装を省略、コスト削減

改修資料を提供

**Only One**


有機酸R\_blackで黒錆変換  
期間経過後  
残存した有機酸

リン酸で黒錆変換  
期間経過後  
残存したリン酸  
赤サビ発生


有機酸による黒錆変換剤R\_black  
リン酸の変換  
残存リン酸の赤錆発生ナシ

錆止め塗装  
短期で錆発生

ケレン後R\_blackを2回塗装



黒錆に変換後、錆止め塗装を省略して油性塗料を



寒冷地の軽自動車にR\_black



錆止め塗装省略

塩カルによる錆改修にR\_black



錆止め塗装省略

# オイルステインの耐久性向上

改修資料を提供

# 塗膜の剥離→洗浄→オイルステイン塗装→木部保護剤WG4塗装

雨水と西日で3年で劣化の木部塗装を剥離して再塗装、ステインガードWG4で8年以上、オイルステインが保護される



# 国宝：鹿島神宮『奥宮の塀』再生改修

改修資料を提供

# 木部汚れ→灰汁・カビ洗浄→樹液赤味注入→WG5塗装→国宝再生



# 水溶性の木部用中性剥離剤・剥離スーパーM8で剥離後、水性着色剤塗装

改修資料を提供



※業務用洗浄剤・洗い上手は石材・金属・コンクリート・塗装面などの汚れ・カビ・サビ・エフロ等を洗浄します。